

برنام خدا



پژوهشگاه علوم و فناوری اطلاعات ایران
(ایراندک)

آمار پایان نامه ها و رساله های ثبت شده بر پایه جنسیت دانش آموختگان در سال تحصیلی ۱۴۰۳-۱۴۰۴



ایراندک در نیم قرن دوم کار خود، همپیمان پویا و کوشا، همراه هر پژوهش، پژوهشگر، و سیاست گذار

(۱۳۴۷-۱۴۰۵)

IRANDOC.AC.IR

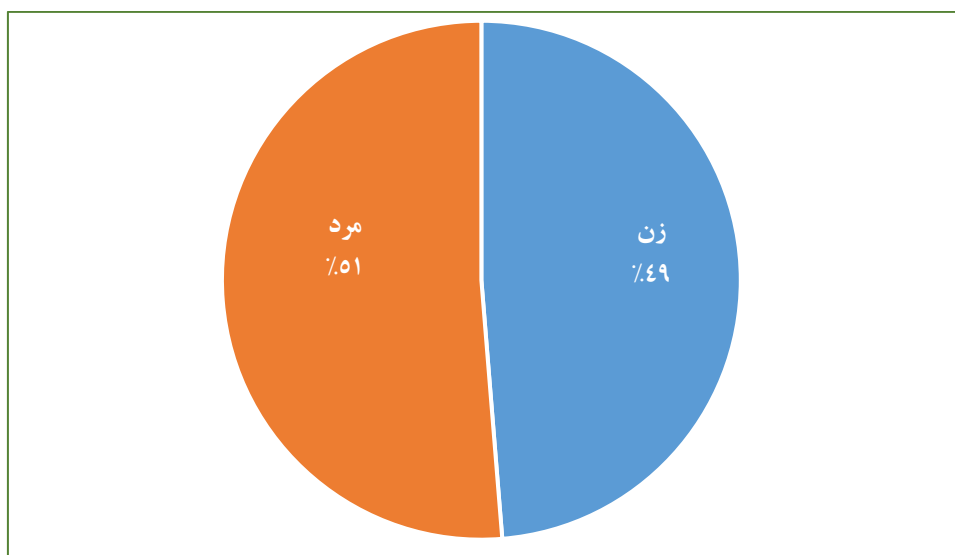
INFO@IRANDOC.AC.IR

بهار ۱۴۰۵

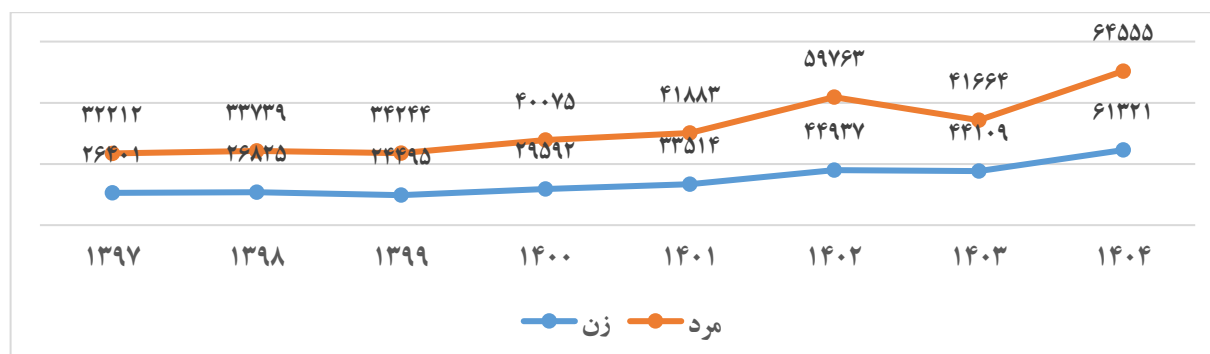
در سامانه ملی ثبت پایان نامه، رساله، و پیشنهاد (در نشانی SABT.IRANDOC.AC.IR) یکی از پرسش‌هایی که هنگام ثبت این مدارک از دانش‌آموختگان تحصیلات تکمیلی می‌شود، جنسیت آن‌هاست. بر پایه داده‌هایی که در سال تحصیلی ۱۴۰۳-۱۴۰۴ در این سامانه وارد شده، از ۱۲۵ هزار و ۸۷۶ پایان‌نامه و رساله (پارسی) ثبت شده، ۶۱ هزار و ۳۲۱ پارسی (۴۸/۷۱ درصد) برای دانش‌آموختگان زن و ۶۴ هزار و ۵۵۵ پارسی (۵۱/۲۸ درصد) برای دانش‌آموختگان مرد بوده‌اند.

جدول ۱. شمار پارساهای ثبت شده بر پایه جنسیت در سال تحصیلی ۱۴۰۳-۱۴۰۴

جنسیت	پایان‌نامه	رساله	همه
زن	۵۴.۸۶۸	۶.۴۵۳	۶۱.۳۲۱
مرد	۵۵.۰۸۴	۹.۴۷۱	۶۴.۵۵۵
همه	۱۰۹.۹۵۲	۱۴۱۵.۹۲۴	۱۲۵.۸۷۶

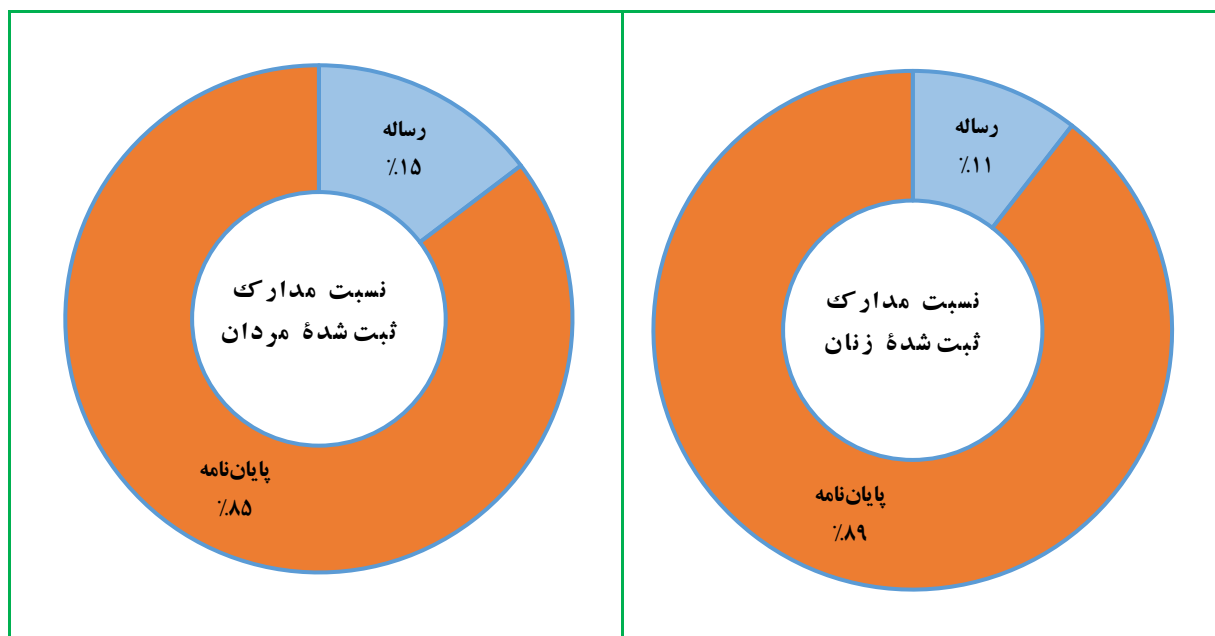


نمودار ۱. نسبت پارساهای ثبت شده بر پایه جنسیت در سال تحصیلی ۱۴۰۳-۱۴۰۴



نمودار ۲. روند شمار پارساهای ثبت شده بر پایه جنسیت در سال‌های ۱۳۹۷ تا ۱۴۰۴ (خورشیدی)

در این دوره، زنان ۶۱.۳۲۱ پارسا ثبت کرده‌اند که ۸۹/۴۷ درصد آن‌ها، پایان‌نامه و ۱۰/۵۲ درصد آن‌ها، رساله بوده‌اند. مردان نیز ۶۴.۵۵۵ پارسا ثبت کرده‌اند که ۸۵/۳۲ درصد آن‌ها، پایان‌نامه و ۱۴/۶۷ درصد آن‌ها، رساله بوده است.



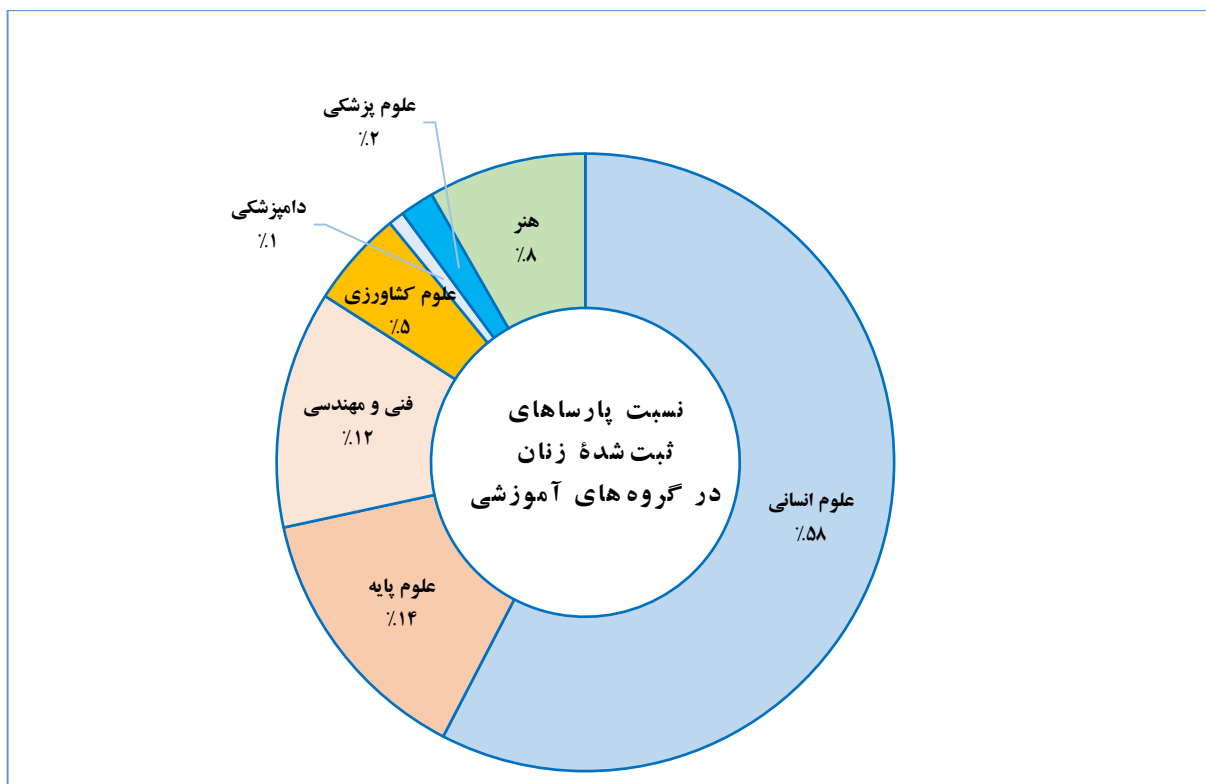
نمودار ۳. نسبت پایان‌نامه‌ها و رساله‌های ثبت شده بر پایه جنسیت در سال تحصیلی ۱۴۰۳-۱۴۰۴

شمار پارساهای زنان در گروه‌های آموزشی علوم انسانی با ۳۵.۳۳۰ مدرک، علوم پایه با ۸.۵۸۵ مدرک، علوم کشاورزی با ۳.۰۹۷ مدرک، علوم پزشکی با ۱.۰۹۶ مدرک، و هنر با ۵.۰۸۴ مدرک از پارساهای مردان بیشتر است. شمار پارساهای مردان در گروه آموزشی فنی و مهندسی با ۱۷.۵۰۷، و دامپزشکی با ۶۳۷ مدرک از پارساهای زنان بیشتر است.

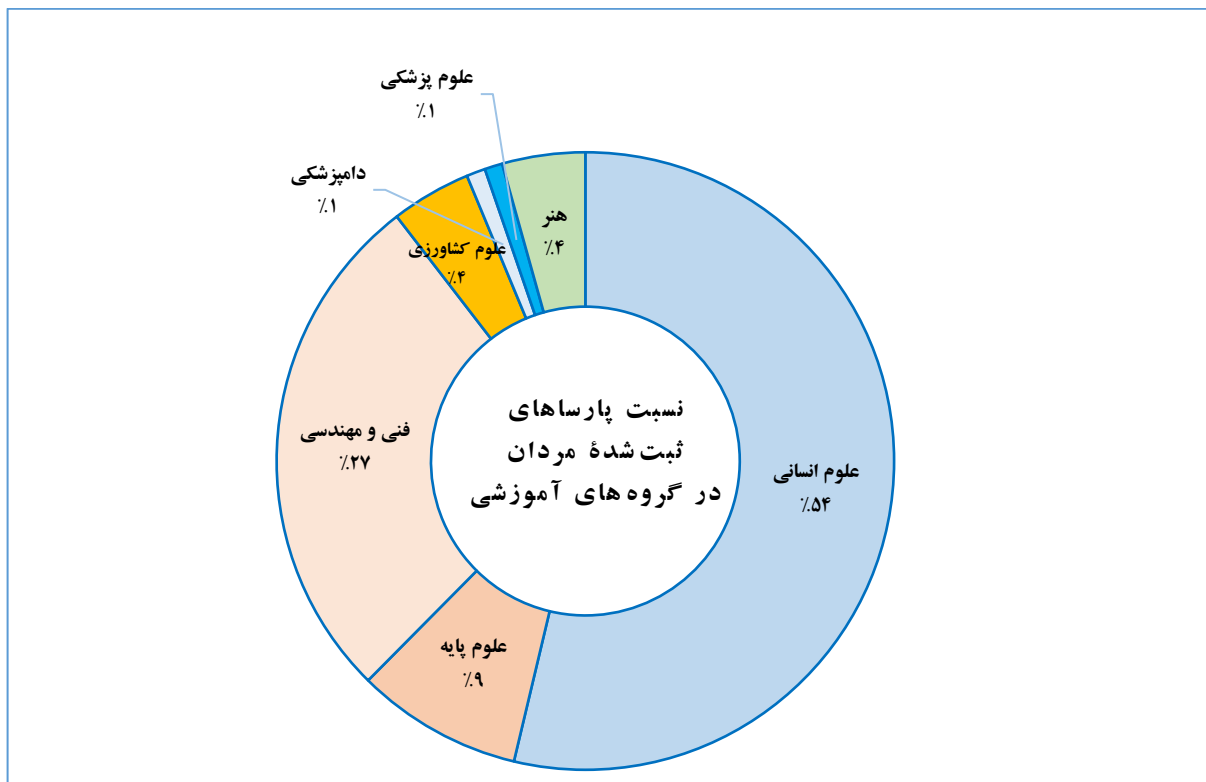
جدول ۲. شمار پارساهای ثبت شده در گروه‌های آموزشی بر پایه جنسیت در سال تحصیلی ۱۴۰۳-۱۴۰۴

گروه آموزشی	علوم انسانی	علوم پایه	فنی و مهندسی	علوم کشاورزی	دامپزشکی	علوم پزشکی	هنر	همه
زن	۳۵.۳۳۰*	۸.۵۸۵*	۷.۶۲۴	۳.۰۹۷*	۵۰۵	۱.۰۹۶*	۵.۰۸۴*	۶۱.۳۲۱
مرد	۳۴.۶۷۸	۵.۶۲۰	۱۷.۵۰۷	۲.۷۰۷	۶۳۷	۶۰۲	۲.۸۰۴	۶۴.۵۵۵
همه	۷۰.۰۰۸	۱۴.۲۰۵	۲۵.۱۳۱	۵.۸۰۴	۱.۱۴۲	۱.۶۹۸	۷.۸۸۸	۱۲۵.۸۷۶

* در اینجا شمار پارساهای زنان بیشتر است.



نمودار ۴. پارساهای ثبت شده زنان در گروه های آموزشی در سال تحصیلی ۱۴۰۳-۱۴۰۴



نمودار ۵. پارساهای ثبت شده مردان در گروه های آموزشی در سال تحصیلی ۱۴۰۳-۱۴۰۴

شمار پایان‌نامه‌های زنان در گروه آموزشی علوم انسانی با ۳۳.۰۵۷ مدرک، علوم پایه با ۷.۰۰۳ مدرک، علوم کشاورزی با ۲.۳۶۰ مدرک، دامپزشکی با ۱۷۸ مدرک، علوم پزشکی با ۵۵۱ مدرک، و گروه هنر با ۴.۹۰۳ مدرک از پایان‌نامه‌های مردان بیشتر است. رساله‌های زنان نیز در گروه آموزشی علوم پایه با ۱.۵۸۲ مدرک، علوم پزشکی با ۵۴۵ مدرک و هنر با ۱۸۱ مدرک بیشتر از رساله‌های مردان بوده است.

جدول ۳. شمار پایان‌نامه‌ها و رساله‌های ثبت شده در گروه‌های آموزشی بر پایه جنسیت در سال تحصیلی ۱۴۰۳-۱۴۰۴

گروه آموزشی	جنسیت	پایان‌نامه	رساله	گروه آموزشی	جنسیت	پایان‌نامه	رساله
علوم انسانی	زن	*۳۳.۰۵۷	۲.۲۷۳	علوم پایه	زن	*۷.۰۰۳	*۱.۵۸۲
	مرد	۳۰.۵۸۷	۴.۰۹۱		مرد	۴.۲۷۲	۱.۳۴۸
	همه	۶۳.۶۴۴	۶.۳۶۴		همه	۱۱.۲۷۵	۲.۹۳۰
فنی و مهندسی	زن	۶.۸۱۶	۸۰۸	علوم کشاورزی	زن	*۲۳۶۰	۷۳۷
	مرد	۱۵.۳۶۲	۲.۱۴۵		مرد	۱.۸۹۲	۸۱۵
	همه	۲۲.۱۷۸	۲.۹۵۳		همه	۴.۲۵۲	۱.۵۵۲
دامپزشکی	زن	*۱۷۸	۳۲۷	علوم پزشکی	زن	*۵۵۱	*۵۴۵
	مرد	۱۳۸	۴۹۹		مرد	۲۰۷	۳۹۵
	همه	۳۱۶	۸۲۶		همه	۷۵۸	۹۴۰
هنر	زن	*۴.۹۰۳	*۱۸۱	همه	زن	*۵۴.۸۶۸	۶.۴۵۳
	مرد	۲.۶۲۶	۱۷۸		مرد	۵۵.۰۸۴	۹.۴۷۱
	همه	۷.۵۲۹	۳۵۹		همه	۱۰۹.۹۵۲	۱۵.۹۲۴

* در اینجا شمار پارساهای زنان بیشتر است.

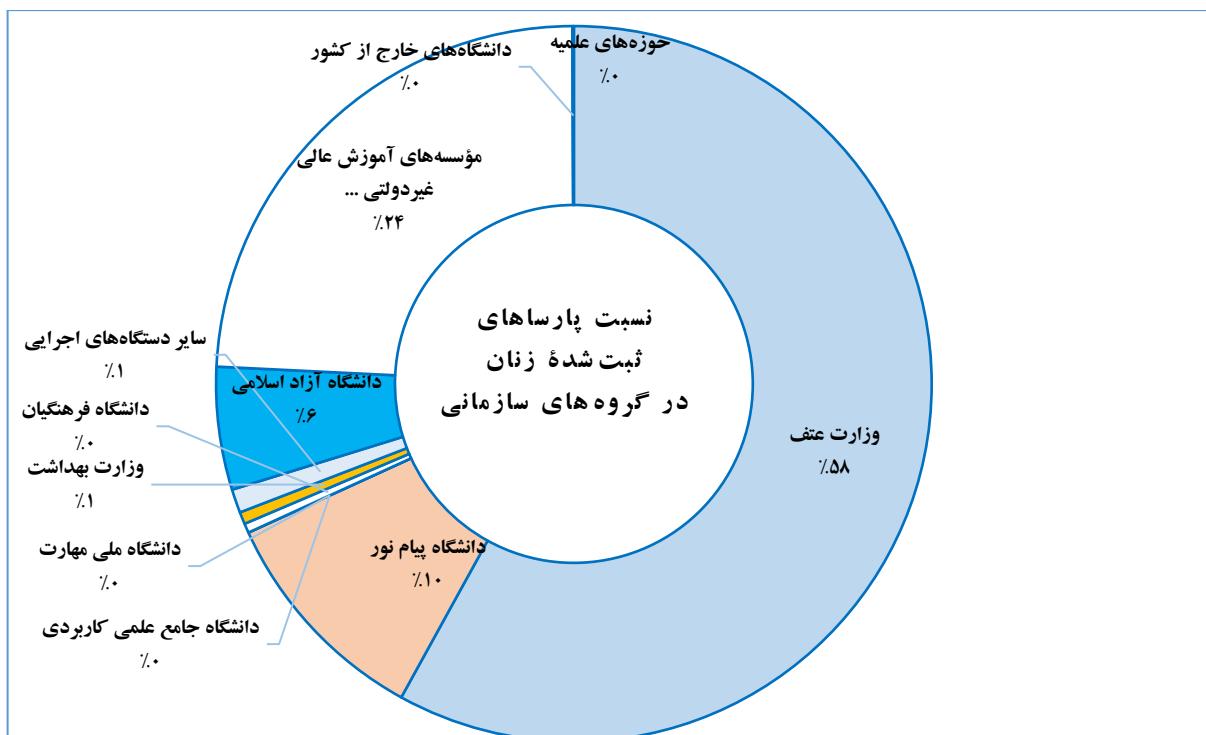
شمار پارساهای ثبت شده زنان در دانشگاه پیام نور با ۶.۲۳۶ مدرک، دانشگاه فرهنگیان با ۲۶۱ مدرک، وزارت بهداشت، درمان، و آموزش پزشکی با ۳۳۶ مدرک، دانشگاه آزاد اسلامی با ۳.۴۰۱ مدرک، بیشتر از پارساهای ثبت شده مردان است و شمار پایان‌نامه‌های ثبت شده زنان در دانشگاه پیام نور با ۶.۰۹۱ مدرک، دانشگاه فرهنگیان با ۲۶۰ مدرک، وزارت بهداشت، درمان، و آموزش پزشکی با ۱۹۳ مدرک، و دانشگاه آزاد

اسلامی با ۲۸۵۰ مدرک، بیشتر از پایان‌نامه‌های ثبت شده مردان است. شمار رساله‌های ثبت شده زنان نیز در دانشگاه پیام نور با ۱۴۵ مدرک، وزارت بهداشت، درمان، و آموزش پزشکی با ۱۴۳ مدرک و دانشگاه آزاد اسلامی با ۵۵۱ مدرک بیشتر از رساله‌های ثبت شده مردان است.

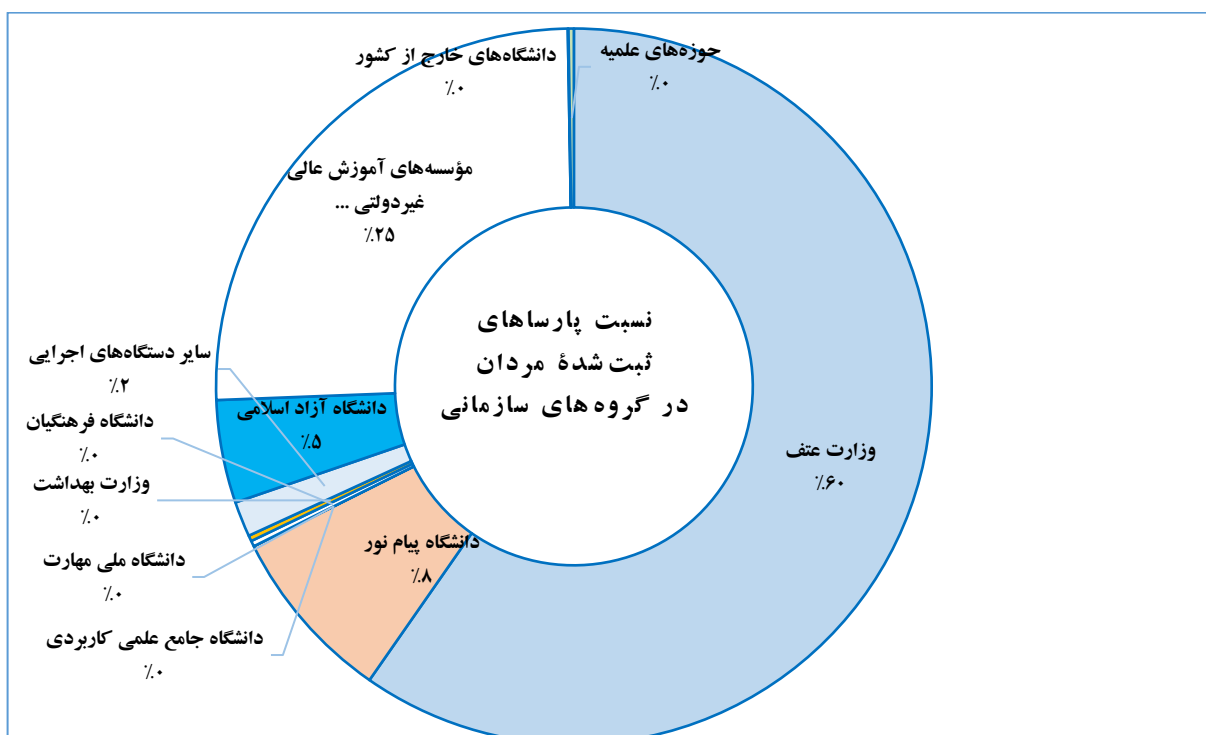
جدول ۴. شمار پایان‌نامه‌ها و رساله‌های ثبت شده بر پایه جنسیت و وابستگی سازمانی در سال تحصیلی ۱۴۰۳-۱۴۰۴

همه			مرد			زن			وابستگی سازمانی
همه	رساله	پایان‌نامه	همه	رساله	پایان‌نامه	همه	رساله	پایان‌نامه	
۷۴.۰۹۹	۱۳.۰۸۰	۶۱.۰۱۹	۳۸.۵۲۵	۷.۷۶۵	۳۰.۷۶۰	۳۵.۵۷۴	۵.۳۱۵	۳۰.۲۵۹	وزارت علوم، تحقیقات، و فناوری
۱۱.۳۶۸	۲۸۵	۱۱.۰۸۳	۵.۱۳۲	۱۴۰	۴.۹۹۲	*۶۲۳۶	*۱۴۵	*۶.۰۹۱	دانشگاه پیام نور
۰	۰	۰	۰	۰	۰	۰	۰	۰	دانشگاه جامع علمی کاربردی
۰	۰	۰	۰	۰	۰	۰	۰	۰	دانشگاه ملی مهارت
۴۲۹	۲	۴۲۷	۱۶۸	۱	۱۶۷	*۲۶۱	۱	*۲۶۰	دانشگاه فرهنگیان
۵۰۴	۲۳۵	۲۶۹	۱۶۸	۹۲	۷۶	*۳۳۶	*۱۴۳	*۱۹۳	وزارت بهداشت، درمان، و آموزش پزشکی
۱.۶۸۴	۱۱۰	۱.۵۷۴	۱.۰۲۹	۷۵	۹۵۴	۶۵۵	۳۵	۶۲۰	سایر دستگاه‌های اجرایی
۶.۴۰۱	۱.۰۷۶	۵.۳۲۵	۳.۰۰۰	۵۲۵	۲.۴۷۵	*۳.۴۰۱	*۵۵۱	*۲.۸۵۰	دانشگاه آزاد اسلامی
۳۱.۱۸۰	۱.۰۱۸	۳۰.۱۶۲	۱۶.۳۵۸	۷۷۴	۱۵.۵۸۴	۱۴.۸۲۲	۲۴۴	۱۴.۵۷۸	مؤسسه‌های آموزش عالی غیردولتی غیرانتفاعی و جهاد دانشگاهی
۱۹	۱۵	۴	۱۹	۱۵	۴	۰	۰	۰	حوزه‌های علمیه
۱۹۲	۱۰۳	۸۹	۱۵۶	۸۴	۷۲	۳۶	۱۹	۱۷	دانشگاه‌های خارج از کشور
۱۲۵۸۷۶	۱۵.۹۲۴	۱۰۹.۹۵۲	۶۴.۵۵۵	۹.۴۷۱	۵۵.۰۸۴	۶۱.۳۲۱	۶.۴۵۳	۵۴.۸۶۸	همه

* در اینجا شمار پارساهای زنان بیشتر است.



نمودار ۶. نسبت پارساهای ثبت شده زنان بر پایه وابستگی سازمانی آن‌ها در سال تحصیلی ۱۴۰۳-۱۴۰۴



نمودار ۷. نسبت پارساهای ثبت شده مردان بر پایه وابستگی سازمانی آن‌ها در سال تحصیلی ۱۴۰۳-۱۴۰۴